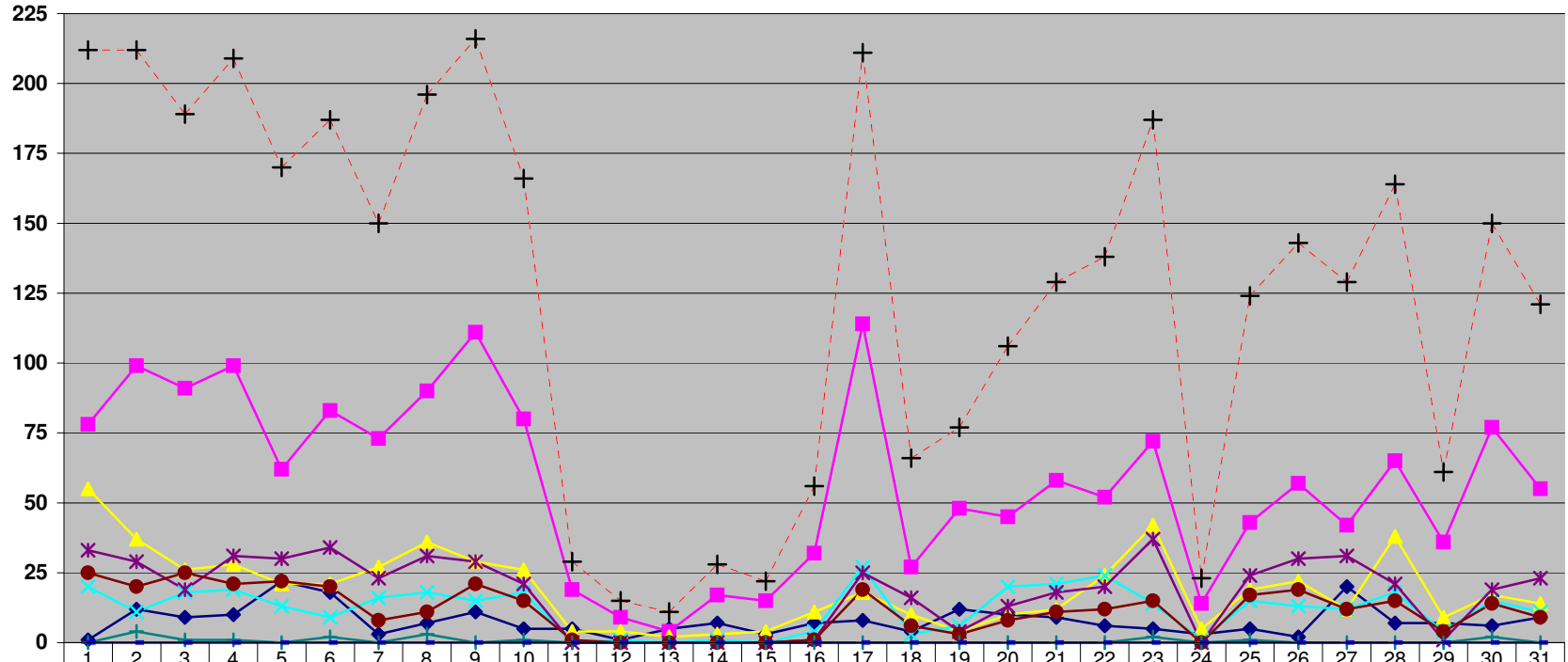
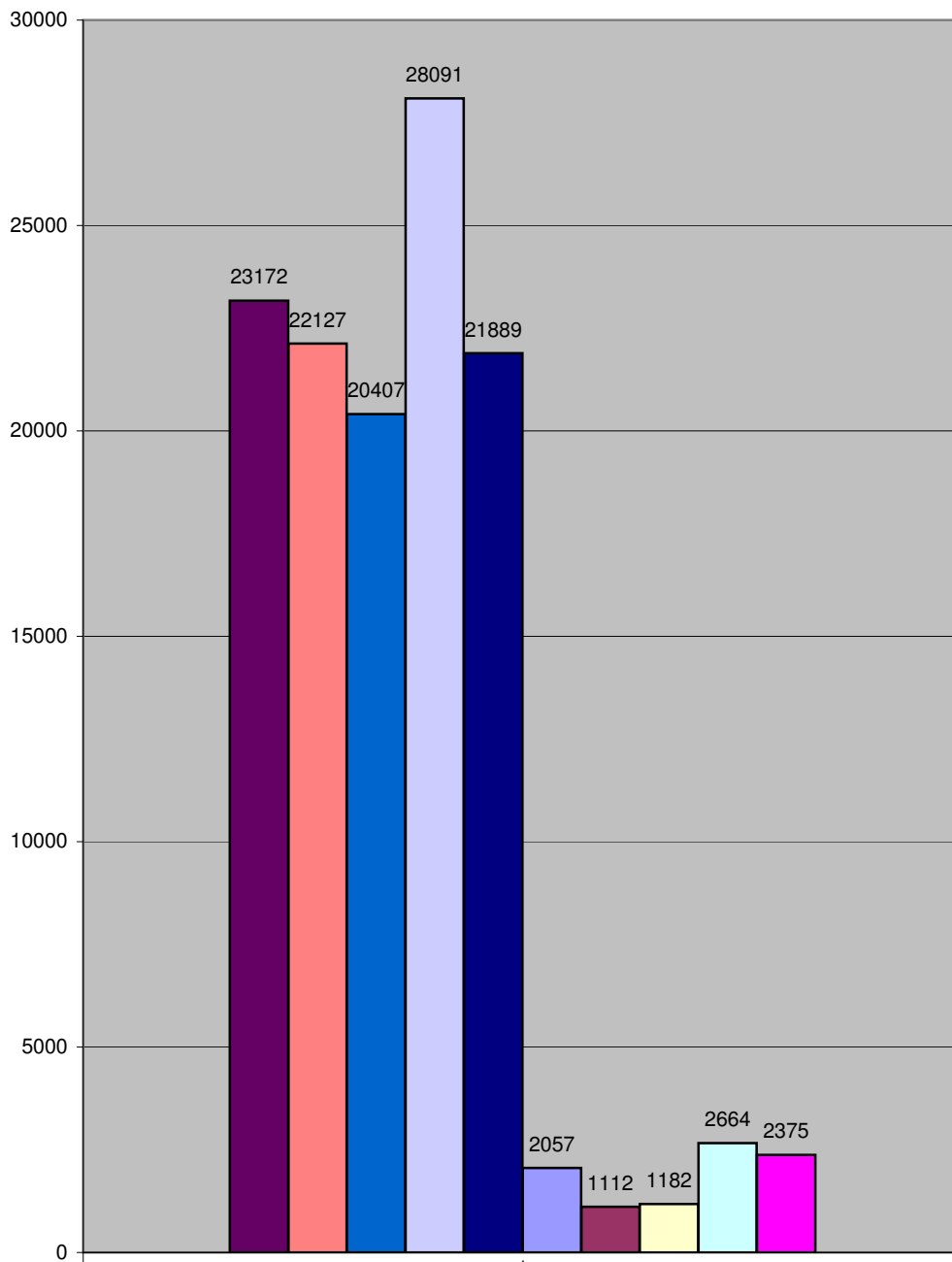


Flugbewegungen über Wicker 24 Std. Dezember 2009



◆ 50 - 60 dB	1	12	9	10	22	18	3	7	11	5	5	1	5	7	3	7	8	4	12	10	9	6	5	3	5	2	20	7	7	6	9	
■ 60 - 65 dB	78	99	91	99	62	83	73	90	111	80	19	9	4	17	15	32	114	27	48	45	58	52	72	14	43	57	42	65	36	77	55	
▲ 65 - 70 dB	55	37	26	28	21	21	27	36	29	26	4	4	2	3	4	11	18	10	4	10	12	24	42	5	19	22	12	38	9	17	14	
✕ 70 - 75 dB	20	11	18	19	13	9	16	18	15	18	0	1	0	1	0	4	27	3	6	20	21	24	14	1	15	13	12	18	4	15	11	
✱ 75 - 80 dB	33	29	19	31	30	34	23	31	29	21	0	0	0	0	0	1	25	16	4	13	18	20	37	0	24	30	31	21	1	19	23	
● 80 - 85 dB	25	20	25	21	22	20	8	11	21	15	1	0	0	0	0	1	19	6	3	8	11	12	15	0	17	19	12	15	4	14	9	
⊕ 85 - 90 dB	0	4	1	1	0	2	0	3	0	1	0	0	0	0	0	0	0	0	0	0	0	0	2	0	1	0	0	0	0	2	0	
— > 90 dB	0	0	0	0	0	0	0	0	0	0	0	0	0	0	0	0	0	0	0	0	0	0	0	0	0	0	0	0	0	0	0	0
- - + - - Gesamt	212	212	189	209	170	187	150	196	216	166	29	15	11	28	22	56	211	66	77	106	129	138	187	23	124	143	129	164	61	150	121	

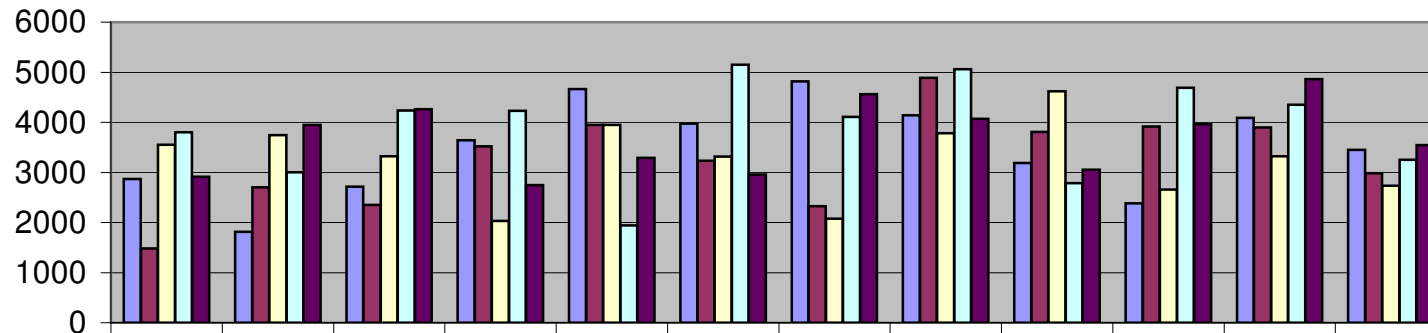
**Flugbewegungen registriert von WIDEMA-Messstation Wicker
im Monat Mai - Oktober ab 2005
Stand 01.November 2009**



■ Tag 2005	23172
■ Tag 2006	22127
■ Tag 2007	20407
■ Tag 2008	28091
■ Tag 2009	21889
■ Nacht 2005	2057
■ Nacht 2006	1112
■ Nacht 2007	1182
■ Nacht 2008	2664
■ Nacht 2009	2375

Flugbewegungen registriert von WIDEMA-Messstation in Wicker im Monat ab 2005 Tag

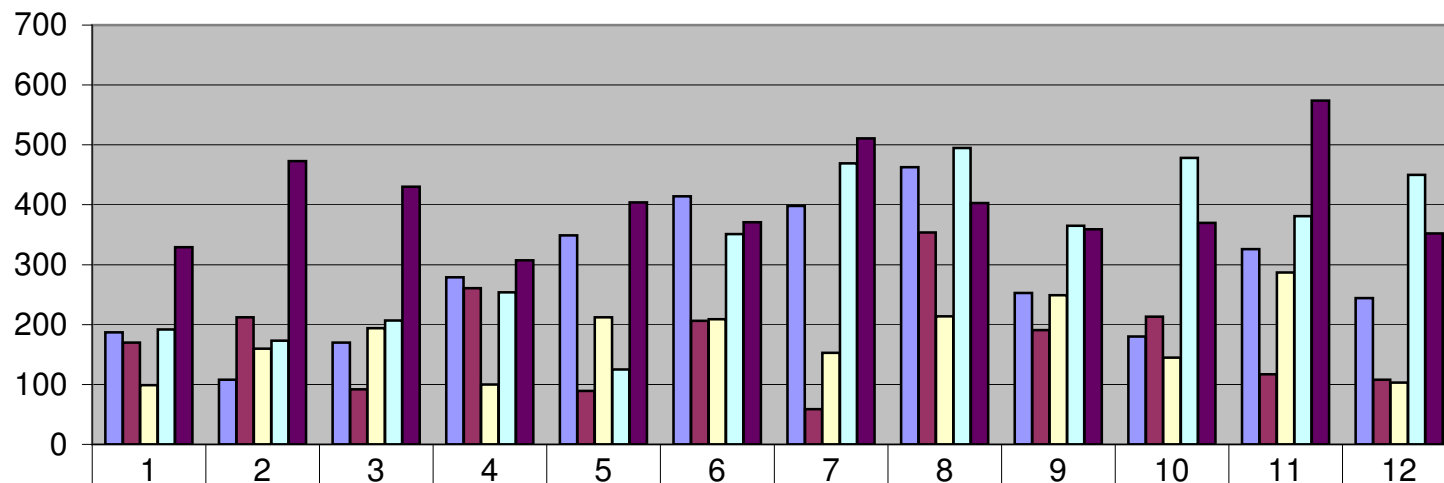
Stand 31. Dezember 2009



	1	2	3	4	5	6	7	8	9	10	11	12
Tag 2005	2866	1814	2713	3645	4666	3972	4819	4141	3191	2383	4092	3449
Tag 2006	1482	2704	2351	3523	3949	3236	2323	4891	3809	3919	3899	2987
Tag 2007	3554	3744	3325	2032	3951	3315	2074	3784	4622	2661	3321	2733
Tag 2008	3803	3002	4239	4228	1940	5150	4111	5062	2785	4688	4353	3254
Tag 2009	2915	3950	4259	2748	3290	2956	4561	4070	3055	3959	4862	3545

Flugbewegungen registriert von WIDEMA-Messstation in Wicker im Monat ab 2005 Nacht

Stand 31. Dezember 2009



	1	2	3	4	5	6	7	8	9	10	11	12
Nacht 2005	187	108	170	279	349	414	398	463	253	180	326	244
Nacht 2006	170	212	92	261	89	206	59	354	191	213	117	108
Nacht 2007	99	160	194	100	212	209	153	214	249	145	287	103
Nacht 2008	192	173	207	254	125	351	469	495	365	478	381	450
Nacht 2009	329	473	430	307	404	371	511	403	359	370	574	352

Flgbw. Wicker im Monat ab 2005

JAHR	1	2	3	4	5	6	7	8	9	10	11	12	Summe Jahr	Summe 05-10
2005														
Tag	2866	1814	2713	3645	4666	3972	4819	4141	3191	2383	4092	3449	41751	23172
Nacht	187	108	170	279	349	414	398	463	253	180	326	244	3371	2057
Gesamt	3053	1922	2883	3924	5015	4386	5217	4604	3444	2563	4418	3693	45122	25229
2006														
Tag	1482	2704	2351	3523	3949	3236	2323	4891	3809	3919	3899	2987	39073	22127
Nacht	170	212	92	261	89	206	59	354	191	213	117	108	2072	1112
Gesamt	1652	2916	2443	3784	4038	3442	2382	5245	4000	4132	4016	3095	41145	23239
2007														
Tag	3554	3744	3325	2032	3951	3315	2074	3784	4622	2661	3321	2733	39116	20407
Nacht	99	160	194	100	212	209	153	214	249	145	287	103	2125	1182
Gesamt	3653	3904	3519	2132	4163	3524	2227	3998	4871	2806	3608	2836	41241	21589
2008														
Tag	3803	3002	4239	4228	1940	5150	4111	5062	2785	4688	4353	3254	46615	23736
Nacht	192	173	207	254	125	351	469	495	365	478	381	450	3940	2283
Gesamt	3995	3175	4446	4482	2065	5501	4580	5557	3150	5166	4734	3704	50555	26019
2009														
Tag	2915	3950	4259	2748	3290	2956	4561	4070	3055	3959	4862	3545	44170	21891
Nacht	329	473	430	307	404	371	511	403	359	370	574	352	4883	2418
Gesamt	3244	4423	4689	3055	3694	3327	5072	4473	3414	4329	5436	3897	49053	24309

Stand 31. Dezember 2009

Wetter-Statistik

Region Frankfurt 01.01.2009 - 31.12.2009

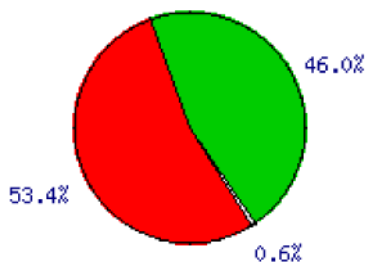
[Regions Menu](#)

Auswahl Jahr: << 2009 >>

[Erläuterung](#)

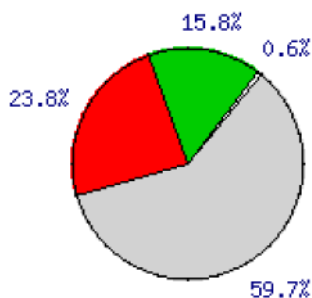
Runway 25/07

Windrichtung



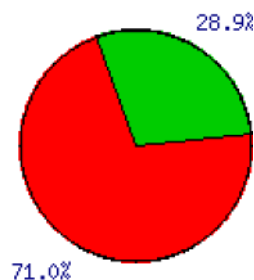
- Windrichtung: 160° - 340°
- Windrichtung: 340° - 160°
- Keine Daten vorhanden

Entscheidungsgrundlage



- Windrichtung: 160° - 340° und Rückenwind > 5kn
- Windrichtung: 340° - 160° und Rückenwind > 5kn
- Rückenwind ≤ 5kn
- Keine Daten vorhanden

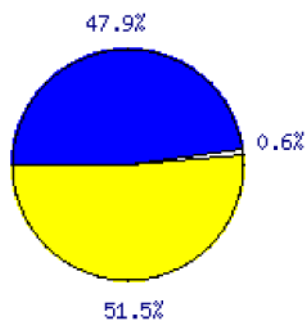
Betriebsrichtung



- Betriebsrichtung 25
- Betriebsrichtung 07
- Keine Daten vorhanden

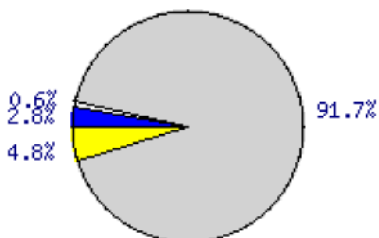
Runway 18/--

Windrichtung



- Windrichtung: 90° - 270°
- Windrichtung: 270° - 90°
- Keine Daten vorhanden

Entscheidungsgrundlage



- Windrichtung: 90° - 270° und Rückenwind > 10kn
- Muss-Betriebsrichtung 18
- Rückenwind ≤ 10kn
- Keine Daten vorhanden

Betriebsrichtung

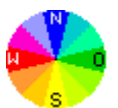


- Betriebsrichtung 18
- Betriebsrichtung --
- Keine Daten vorhanden

- Windrichtung: 270° - 90°
und Rückenwind > 10kn
- Muss-Betriebsrichtung** --
- Rückenwind ≤ 10kn
- Freie Wahl** der Betriebsrichtung
- Keine Daten vorhanden

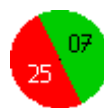
Auswahl Monat: ⏪ Januar 2009 ⏩

Windrichtung:



Zeile 1


Betriebsrichtung:




Zeile 2



Zeile 3





[Zurück](#)